

# TUTORIAL PARA AGENDAMENTO DE SESSÕES

No módulo Agendamento vá até a aba Movimentações clique em Agendamento de Sessões.

The screenshot displays the 'Agendamento de Sessões' form in the CIS COPAR system. The interface includes a top navigation bar with the 'IDS SAÚDE' logo and the title 'Agendamento'. A left sidebar under 'Navegação' shows a tree view with 'Movimentações' expanded and 'Agendamentos de Sessões' selected. The main content area features a search bar and tabs for 'Pesquisa' and 'Manutenção'. The form contains the following fields:

- Usuário:** Digite o filtro de pesquisa
- Nome da Mãe:** [input field]
- Idade:** [input field]
- Telefone:** [input field]
- Telefone Contato:** [input field]
- Telefone Celular:** [input field]
- Exame:** Digite o filtro de pesquisa
- Procedimento:** Digite o filtro de pesquisa
- Un. S. de Atendimento:** Digite o filtro de pesquisa
- Convênio:** [input field] **Valor:** 0,00
- Un. Saúde de Origem:** [input field]
- Município de Origem:** [input field]
- Profissional:** Digite o filtro de pesquisa
- Situação:** Agendado
- Data de Sol. Profissional:** [input field]
- Recomendações:** [input field]
- Data Inicial:** [input field] **Data Final:** [input field]
- Mot. Cancelamento:** [input field]
- Operador:** Digite o filtro de pesquisa

At the bottom, a table displays item quantities and a toolbar with the following buttons: + Incluir, Gravar, Cancelar, Excluir, Cancelam., Histórico, Imprimir, navigation arrows, and Sair.

## TUTORIAL PARA AGENDAMENTO DE SESSÕES

- Informe o nome do Usuário;
- No campo Exame deverá ser informado o procedimento das sessões a ser realizado;
- A Unidade de Saúde de Atendimento que irá realizar o procedimento.
- E o Profissional que solicitou o procedimento.

The screenshot displays the 'Agendamento' (Scheduling) interface of the CISCO PAR system. The left sidebar contains a navigation menu with 'Agendamentos de Sessões' highlighted. The main area shows a form for scheduling a session, with several fields highlighted by red dashed boxes and arrows pointing to the right. The form includes the following fields:

- Usuário:** 8910926 - USUARIO TESTE - 15/08/1950
- Nome da Mãe:** NAO EXISTE
- Idade:** 70 Anos e 30 Dias
- Telefone:** (empty)
- Telefone Contato:** (empty)
- Telefone Celular:** (empty)
- Exame:** 1645 - FISIOTERAPIA - ATENDIMENTO EM PACIENTES NO PRE E POS-OPERATORIO (por quantidade de sessão)
- Procedimento:** 6068 - ATENDIMENTO FISIOTERAPEUTICO EM PACIENTES NO PRE E POS-OPERATORIO NAS DISFUNÇÕES MUSCULO ESQUELETICAS
- Un. S. de Atendimento:** 5555 - UNIDADE - TESTE DE SISTEMA
- Convênio:** 2 - Tabela CISCO PAR
- Un. Saúde de Origem:** 1000 - CONSÓRCIO INTER. DE SAÚDE COSTA OESTE DO PR
- Município de Origem:** 412770 - TOLEDO
- Profissional:** 8865 - PROFISSIONAL BRUNO TESTE DE SISTEMA
- Situação:** Agendado
- Data de Sol. Profissional:** (empty)
- Data Inicial:** 14/09/2020
- Data Final:** 14/09/2020
- Mot. Cancelamento:** (empty)
- Operador:** 10109 - ROBSON JUNIOR GONÇALVES PINTO

At the bottom of the form, there is a table with columns: Total do Item, Utilizada, Disponível, Total da Cota, Utilizada, Disponível. Below the table is a toolbar with buttons: + Incluir, Gravar, Cancelar, Excluir, Cancelam., Histórico, Imprimir, and Sair.

# TUTORIAL PARA AGENDAMENTO DE SESSÕES

-Informe a quantidade de sessões a serem realizadas.

Novidades da Versão Agendamentos de Sessões

Pesquisa Manutenção

	Total do Item	Utilizada	Disponível	Total da Cota	Utilizada	Disponível
Quantidade						
Valor						

Data: Setembro 2020

Quantidade de Sessões: 10

+ Gerar Sessões Agendar Sessões

Sessão	Data	Horário	Situação
--------	------	---------	----------

+ Incluir Gravar Cancelar Excluir Cancelam. Histórico Imprimir Sair

# TUTORIAL PARA AGENDAMENTO DE SESSÕES

Existem dois meios para escolher as datas da sessão.

- Clicando em Gerar Sessões o agendador poderá escolher a data de cada sessão individualmente (Exemplo 1).
- Clicando em Agendar Sessões o sistema irá puxar as datas disponíveis sem intervalos (Exemplo 2).

## Exemplo 1

Novidades da Versão Agendamentos de Sessões

Pesquisa Manutenção

	Total do Item	Utilizada	Disponível	Total da Cota	Utilizada
Quantidade					
Valor					

Data: Setembro 2020

Quantidade de Sessões: 10

**Gerar Sessões** **Agendar Sessões**

Sessão	Data	Horário	Situação
1	14/09/20...	15:15	Agendado
2			Agendado
3			Agendado
4			Agendado
5			Agendado
6			Agendado
7			Agendado
8			Agendado
9			Agendado
10			Agendado

2° Escolha a data

1° Clique sobre o número da sessão

**Incluir** **Gravar** **Cancelar** **Excluir** **Cancelam.** **Histórico** **Imprimir**

## Exemplo 2

Novidades da Versão Agendamentos de Sessões

Pesquisa Manutenção

	Total do Item	Utilizada	Disponível	Total da Cota	Utilizada
Quantidade					
Valor					

Data: Setembro 2020

Quantidade de Sessões: 10

**Gerar Sessões** **Agendar Sessões**

Sessão	Data	Horário	Situação
1	14/09/20...	15:15	Agendado
2	15/09/20...	15:15	Agendado
3	16/09/20...	15:15	Agendado
4	17/09/20...	15:15	Agendado
5	18/09/20...	15:15	Agendado
6	21/09/20...	15:15	Agendado
7	22/09/20...	15:15	Agendado
8	23/09/20...	15:15	Agendado
9	24/09/20...	15:15	Agendado
10	25/09/20...	15:15	Agendado

As datas são preenchidas automaticamente

**Incluir** **Gravar** **Cancelar** **Excluir** **Cancelam.** **Histórico** **Imprimir**

# TUTORIAL PARA AGENDAMENTO DE SESSÕES

Para escolher o horário de dois cliques sobre o campo com o horário pré selecionado.  
So terá como escolher o horário caso a clinica tenha mais de um horário disponível.

The screenshot displays the 'Agendamento' (Scheduling) module in the CISCO PAR system. The interface includes a sidebar with navigation options, a main area with a calendar and a session list, and a bottom toolbar with action buttons.

**Navigation Sidebar:**

- Navegação
- Pesquise o programa desejado...
- Favoritos
  - Profissionais
  - Usuários
  - Agendamentos de Consultas
  - Agendamentos de Exames/Procedimentos
  - Agendamentos de Sessões**
  - Agendamentos de Transportes
  - Apoios
  - Listas de Espera de Consultas
  - Listas de Espera de Exames/Procedimentos
- Cadastros
- Movimentações
- Relatórios

**Main Area:**

Novidades da Versão Operadores **Agendamentos de Sessões**

Pesquisa Manutenção

	Total do Item	Utilizada	Disponível	Total da Cota	Utilizada	Disponível
Quantidade						
Valor						

Data: Setembro 2020

Quantidade de Sessões: 10 **Gerar Sessões** **Agendar Sessões**

Sessão	Data	Horário	Situação
1	16/09/20...	15:15	Agendado
2	17/09/20...	15:15	Agendado
3	18/09/20...	09:20	Agendado
4	21/09/20...	15:40	Agendado
5	22/09/20...	15:15	Agendado
6	23/09/20...	15:15	Agendado
7	24/09/20...	15:15	Agendado
8	25/09/20...	15:15	Agendado
9	28/09/20...	15:15	Agendado
10	29/09/20...	15:15	Agendado

**Calendar Legend:**

- Feriado
- Horário Inexistente
- Disponibilidade Maior que 50%
- Bloqueio sem Agendamento
- Disponibilidade Menor que 50%
- Bloqueio com Agendamento
- Indisponibilidade
- Selecionado

**Bottom Toolbar:**

**Incluir** **Gravar** **Cancelar** **Excluir** **Cancelam.** **Histórico** **Imprimir** **Sair**

## TUTORIAL PARA AGENDAMENTO DE SESSÕES

Após todas as datas e horários terem sido escolhidas clique em Gravar e o processo de agendamento está finalizado. Lembrando que o agendador deve assinar e carimbar a guia do agendamento.

The screenshot displays the 'Agendamento' (Scheduling) module of the CISCO PAR system. The interface includes a navigation menu on the left, a search bar, and a main area with a calendar and a session list. The 'Gravar' (Save) button is highlighted with a red arrow.

**Novidades da Versão** | Agendamentos de Sessões

Pesquisa | Manutenção

	Total do Item	Utilizada	Disponível	Total da Cota	Utilizada	Disponível
Quantidade						
Valor						

Data: Setembro 2020

Quantidade de Sessões: 10

**Gerar Sessões** **Agendar Sessões**

Sessão	Data	Horário	Situação
1	14/09/20...	15:15	Agendado
2	15/09/20...	15:15	Agendado
3	16/09/20...	15:15	Agendado
4	17/09/20...	15:15	Agendado
5	18/09/20...	15:15	Agendado
6	21/09/20...	15:15	Agendado
7	22/09/20...	15:15	Agendado
8	23/09/20...	15:15	Agendado
9	24/09/20...	15:15	Agendado
10	25/09/20...	15:15	Agendado

**Incluir** **Gravar** **Cancelar** **Excluir** **Cancelam.** **Histórico** **Imprimir** **Sair**




# NOVA LAYOUT DA GUIA PARA SESSÕES

O agendador deve assinar e carimbar a guia do agendamento.

Codigos de barras Individual de cada seção.

A sessão so poderá ser recepcionada na data do agendamento.



CONSÓRCIO INTER. DE SAÚDE COSTA OESTE PR- CISCOPAR  
COMPROVANTE DE AGENDAMENTO DE SESSÕES

---

**LOCAL DE ATENDIMENTO**

Data: 16/09/2020    Quarta-Feira    15:15

Local: 5555 - UNIDADE - TESTE DE SISTEMA

Endereço: JARDIM COOPAGRO - TOLEDO

Ponto de ref: proximo escola    Telefone:

Prof. Solicitante: 8865 - PROFISSIONAL BRUNO TESTE DE SISTEMA

OS PACIENTES SERÃO ATENDIDOS POR ORDEM DE CHEGADA, RESPEITANDO O PROTOCOLO DE PRIORIDADES (IDADE, GESTANTE, DEFICIENTE FÍSICO)

---

**DADOS DO PACIENTE**

Usuário: 58648448 - USUARIO TESTE    Data da última atualização: 0

Endereço:    C.N.S.: 259.7026.9948.0009    Idade:

Bairro:    Município: PATO BRANCO

Telefone: ( ) -    Tel. Celular: ( ) -    Tel. Contato: ( ) -

---

Procedimentos:	Quantidade	Classificação
1645 - FISIOTERAPIA - ATENDIMENTO EM PACIENTES NO PRE E POS-OPERATORIO (por quantidade)	10	03.02.05.001

---

UNIDADE: 1000 - CONSÓRCIO INTER. DE SAÚDE COSTA OESTE DO PR  
OPERADOR: 10109 - ROBSON JUNIOR GONÇALVES PINTO



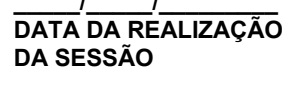


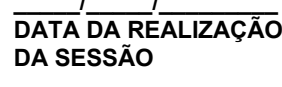

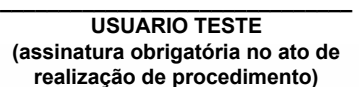
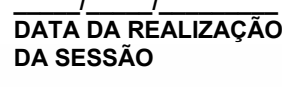

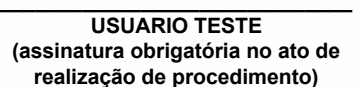
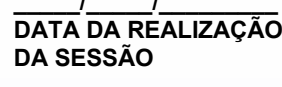

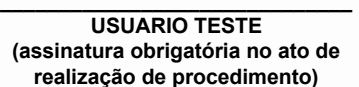
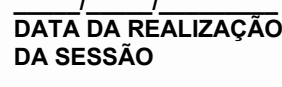

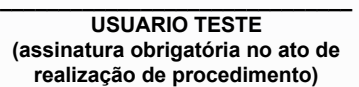
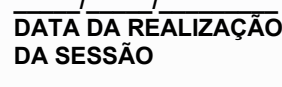

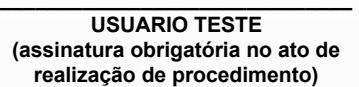
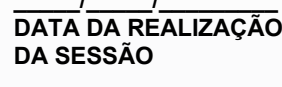

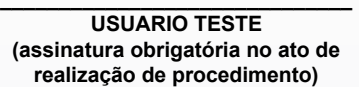
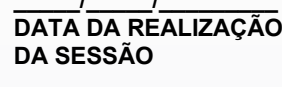

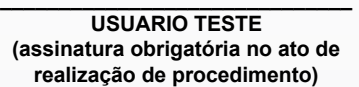
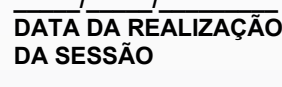

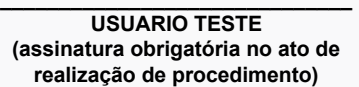
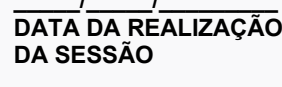
Data de Emissão: 16/09/2020 08:32:08  
Data de Impressão: 16/09/2020 08:32:10

ORIENTAÇÕES: OBRIGATÓRIO TRAZER CARTÃO SUS E DOCUMENTO COM FOTO.

USUARIO TESTE  
(assinatura obrigatória no ato de realização de procedimento)

UNIDADE - TESTE DE SISTEMA  
(assinatura do responsável pela recepção/faturamento da guia)


---

Sessão:	Protocolo de Atendimento	USUARIO TESTE (assinatura obrigatória no ato de realização de procedimento)	DATA DA REALIZAÇÃO DA SESSÃO
Sessão: 1 / 10 Data: 16/09/2020 ÀS 15:15:00	 5555440900007		
Sessão: 2 / 10 Data: 17/09/2020 ÀS 15:15:00	 5555440910006		
Sessão: 3 / 10 Data: 18/09/2020 ÀS 15:15:00	 5555440920006		
Sessão: 4 / 10 Data: 21/09/2020 ÀS 15:15:00	 5555440950003		
Sessão: 5 / 10 Data: 22/09/2020 ÀS 15:15:00	 5555440960002		
Sessão: 6 / 10 Data: 23/09/2020 ÀS 15:15:00	 5555440970003		
Sessão: 7 / 10 Data: 24/09/2020 ÀS 15:15:00	 5555440980002		
Sessão: 8 / 10 Data: 25/09/2020 ÀS 15:15:00	 5555440990002		
Sessão: 9 / 10 Data: 28/09/2020 ÀS 15:15:00	 5555441020001		
Sessão: 10 / 10 Data: 29/09/2020 ÀS 15:15:00	 5555441030001		

O paciente deve assinar a cada sessão realizada individualmente.

**ATENÇÃO**

Com essa mudança na guia não será necessário imprimir este modelo já utilizado no verso da guia.



ATENÇÃO USUÁRIO/PACIENTE SUS.

**ESTE COMPROVANTE NUNCA DEVERÁ SER ASSINADO TODO DE UMA SÓ VEZ.**  
SOMENTE ASSINE E PREENCHA O CAMPO DA DATA, NOS DIAS QUE EFETIVAMENTE FORAM REALIZADAS E AO TÉRMINO DAS SESSÕES DE FISIOTERAPIA.

Sessão	Dia da sessão	Nome completo	Data da Assinatura
01	/ /		/ /
02	/ /		/ /
03	/ /		/ /
04	/ /		/ /
05	/ /		/ /
06	/ /		/ /
07	/ /		/ /
08	/ /		/ /
09	/ /		/ /
10	/ /		/ /