




| RECEITAS ORÇAMENTÁRIAS | Previsão | | Realizadas | Saldo |
|--|----------------------|-------------------------|----------------------|-----------------------|
| | Previsão Inicial (a) | Previsão Atualizada (b) | | |
| Recetas Correntes (I) | 36.210.155,11 | 36.210.155,11 | 36.854.386,10 | 644.230,99 |
| Receita Patrimonial | 152.000,00 | 152.000,00 | 182.460,95 | 30.460,95 |
| Valores Mobiliários | 152.000,00 | 152.000,00 | 182.460,95 | 30.460,95 |
| Receita de Serviços | 430.000,00 | 430.000,00 | 604.141,19 | 174.141,19 |
| Serviços Administrativos e Comerciais Gerais | | | 199.055,00 | 199.055,00 |
| Serviços e Atividades Referentes à Saúde | | | 405.086,19 | (24.913,81) |
| Transferências Correntes | 35.622.155,11 | 35.622.155,11 | 36.056.601,92 | 434.446,81 |
| Transferências da União e de suas Entidades | 5.232.000,00 | 5.232.000,00 | 5.602.889,68 | 370.889,68 |
| Transfe. Estados e do DF e de suas Entidades | 1.985.511,96 | 1.985.511,96 | 2.167.281,30 | 181.749,34 |
| Transferências dos Municípios e de suas Entidades | 28.404.643,15 | 28.404.643,15 | 28.286.450,94 | (118.192,21) |
| Outras Recetas Correntes | 6.000,00 | 6.000,00 | 11.182,04 | 5.182,04 |
| Indenizações, Restituições e Ressarcimentos | 6.000,00 | 6.000,00 | 11.182,04 | 5.182,04 |
| Recetas de Capital (II) | 5.457.804,77 | 5.457.804,77 | 3.044.280,00 | (2.413.524,77) |
| Transferências de Capital | 5.457.804,77 | 5.457.804,77 | 3.044.280,00 | (2.413.524,77) |
| Transferências da União e de suas Entidades | 4.457.804,77 | 4.457.804,77 | 2.044.290,00 | (2.413.524,77) |
| Transfe. Estados e do Distrito Federal e de suas Entidades | 1.000.000,00 | 1.000.000,00 | 1.000.000,00 | - |
| SUBTOTAL DAS RECEITAS (III) = (I + II) | 41.667.959,88 | 41.667.959,88 | 39.898.666,10 | (1.769.293,78) |
| Operações de Crédito / Refinanciamento (IV) | | | | |
| Operações de Crédito Internas | - | - | - | - |
| Mobiliária | - | - | - | - |
| Contratual | - | - | - | - |
| Operações de Crédito Externas | - | - | - | - |
| Mobiliária | - | - | - | - |
| Contratual | - | - | - | - |
| SUBTOTAL COM REFINANCIAMENTO (V) = (III + IV) | 41.667.959,88 | 41.667.959,88 | 39.898.666,10 | (1.769.293,78) |
| Deficit (VI) | | | | |
| TOTAL (VII) = (V + VI) | 41.667.959,88 | 41.667.959,88 | 39.898.666,10 | (1.769.293,78) |
| Saldos de Exercícios Anteriores | | | 2.783.486,33 | 2.783.486,33 |
| Recursos Arrecadados em Exercícios Anteriores | | | | |

| | | | | |
|-----------------------------------|--|--|--------------|--------------|
| Superfútil Financeiro | | | | |
| Reabertura de Créditos Adicionais | | | 2.783.496,33 | 2.783.496,33 |


Gilberto Fernandes Salvador
Presidente - CISCOPAR



Samara Karine Ludvig
Contadora: CRC-PR 065358/0-7
CISCOPAR


Vitor Nunes de Souza
Controlador Interno - CISCOPAR
CRC-PR 062058/07

| DESPESAS ORÇAMENTÁRIAS | Dotação Inicial (e) | Dotação Alocada (f) | Despesas Empenhadas (g) | Despesas Liquidadas (h) | Despesas Pagas (i) | Saldo da Dotação (j) = (e-g) |
|--|----------------------|----------------------|-------------------------|-------------------------|----------------------|------------------------------|
| DESPESAS CORRENTES (VIII) | 36.062.513,68 | 37.744.472,54 | 35.167.667,69 | 34.726.026,74 | 33.878.526,40 | 2.576.604,65 |
| PESSOAL E ENCARGOS SOCIAIS | 9.337.000,00 | 7.882.254,14 | 6.783.330,67 | 6.783.330,67 | 6.783.330,67 | 1.098.923,47 |
| APLICAÇÕES DIRETAS | 9.337.000,00 | 7.882.254,14 | 6.783.330,67 | 6.783.330,67 | 6.783.330,67 | 1.098.923,47 |
| OUTRAS DESPESAS CORRENTES | 26.725.513,68 | 29.862.218,40 | 28.384.537,02 | 27.942.696,07 | 27.095.195,73 | 1.477.681,38 |
| TRANSFERÊNCIAS A UNIÃO | - | 586.420,80 | 256.217,37 | 256.217,37 | 256.217,37 | 330.203,43 |
| APLICAÇÕES DIRETAS | 26.725.513,68 | 29.275.797,60 | 28.128.319,65 | 27.686.478,70 | 26.838.978,36 | 1.147.477,95 |
| DESPESAS DE CAPITAL (IX) | 5.605.446,20 | 6.717.633,46 | 2.371.995,42 | 2.141.699,34 | 2.108.550,52 | 4.345.638,04 |
| INVESTIMENTOS | 5.605.446,20 | 6.717.633,46 | 2.371.995,42 | 2.141.699,34 | 2.108.550,52 | 4.345.638,04 |
| APLICAÇÕES DIRETAS | 5.605.446,20 | 6.717.633,46 | 2.371.995,42 | 2.141.699,34 | 2.108.550,52 | 4.345.638,04 |
| SUBTOTAL DAS DESPESAS (X) = (VIII + IX) | 41.667.959,88 | 44.462.106,00 | 37.539.663,11 | 36.867.726,08 | 35.987.076,92 | 6.922.242,89 |
| Amortização da Dívida / Refinanciamento (XI) | | | | | | |
| Amortização da Dívida Interna | - | - | - | - | - | - |
| Dívida Mobiliária | - | - | - | - | - | - |
| Outras Dívidas | - | - | - | - | - | - |
| Amortização da Dívida Externa | - | - | - | - | - | - |
| Dívida Mobiliária | - | - | - | - | - | - |
| Outras Dívidas | - | - | - | - | - | - |
| SUBTOTAL COM REFINANCIAMENTO (XII) = (X + XI) | 41.667.959,88 | 44.462.106,00 | 37.539.663,11 | 36.867.726,08 | 35.987.076,92 | 6.922.242,89 |
| Supervel (XIII) | | | | | | |
| TOTAL (XIV) = (XII + XIII) | 41.667.959,88 | 44.462.106,00 | 39.898.666,10 | 36.867.726,08 | 35.987.076,92 | 6.922.242,89 |
| Reserva de RPPS (XV) | | | | | | |


 Gilberto Fernandes Salvador
 Presidente - CISCOPAR


 Sueli Aparecida Ludvig
 Contadora - CRC-PR 065358/O-7
 CISCOPAR


 Vitor Nunes de Souza
 Controlador Interno - CISCOPAR
 CRC-PR 062058/O7

| RESTOS A PAGAR NÃO PROCESSADOS | QUADRO DE EXECUÇÃO DOS RESTOS A PAGAR NÃO PROCESSADOS | | | | | |
|---------------------------------|---|-------------------------------|------------|------------|------------|------------|
| | Inscritos | | Liquidados | Pagos | Cancelados | Saldo |
| | Em Exercícios Anteriores (a) | Em 31 de Dezembro de 2017 (b) | | | | |
| Despesas Correntes (I) | 110.748,74 | 375.263,46 | 379.626,48 | 372.459,99 | 85.210,39 | 21.175,33 |
| Pessoal e Encargos Sociais | - | - | - | - | - | - |
| Juros e Encargos da Dívida | - | - | - | - | - | - |
| Outras Despesas Correntes | 110.748,74 | 375.263,46 | 379.626,48 | 372.459,99 | 85.210,39 | 21.175,33 |
| Despesas de Capital (II) | - | 1.100.868,50 | 309.027,95 | 309.027,95 | 341.173,53 | 450.667,02 |
| Investimentos | - | 1.100.868,50 | 309.027,95 | 309.027,95 | 341.173,53 | 450.667,02 |
| Inversões Financeiras | - | - | - | - | - | - |
| Amortização da Dívida | - | - | - | - | - | - |
| TOTAL (III) = (I + II) | 110.748,74 | 1.476.131,96 | 688.654,43 | 681.487,94 | 426.383,92 | 471.842,35 |

| RESTOS A PAGAR PROCESSADOS | QUADRO DA EXECUÇÃO DOS RESTOS A PAGAR PROCESSADOS | | | | | |
|---------------------------------|---|-------------------------------|----------|------------|-------|---|
| | Inscritos | | Pagos | Cancelados | Saldo | |
| | Em Exercícios Anteriores (a) | Em 31 de Dezembro de 2017 (b) | | | | |
| Despesas Correntes (I) | 1.995,66 | 226,25 | 2.221,91 | - | - | - |
| Pessoal e Encargos Sociais | - | - | - | - | - | - |
| Juros e Encargos da Dívida | - | - | - | - | - | - |
| Outras Despesas Correntes | 1.995,66 | 226,25 | 2.221,91 | - | - | - |
| Despesas de Capital (II) | - | - | - | - | - | - |
| Investimentos | - | - | - | - | - | - |
| Inversões Financeiras | - | - | - | - | - | - |
| Amortização da Dívida | - | - | - | - | - | - |
| TOTAL (III) = (I + II) | 1.995,66 | 226,25 | 2.221,91 | - | - | - |

As Receitas e Despesas Intraorçamentárias não foram consideradas para compo do dos valores deste anexo

Gilberto Fernandes Salvador
 Presidente - CISCOPAR

Sarama Karine Lud vig
 Contadora - CRC-PR 0653380-7
 CISCOPAR

Vitor Nunes de Souza
 Controlador Interno - CISCOPAR
 CRC-PR 06207

Publicado no diário
DO ESTE
 Nº 9963
 Em 18 / 04 / 19
 Pag. 12