



Consor. Inter.Saude.Costa Oes.PR-CISCO PAR - PR
Relatório Resumido de Execução Orçamentária
Demonstrativo da Execução das Despesas por Função/Subfunção
Orçamento Fiscal e da Seguridade Social
Janeiro a Fevereiro 2017/Bimestre Janeiro-Fevereiro


R\$ 1,00

FUNÇÃO/SUBFUNÇÃO	Dotação Inicial	Dotação Atualizada (a)	Despesas Empenhadas			SALDO (c)=(a-b)	Despesas Liquidadas			Saldo (e)=(a-d)
			No Bimestre	Até o Bimestre (b)	%		No Bimestre	Até o Bimestre (d)	%	
DESPESAS(EXCETO INTRA-ORÇAMENTÁRIAS)(I)	39.660.644,17	40.458.142,87	4.359.863,97	4.359.863,97	100,00	36.098.278,90	2.416.794,88	2.416.794,88	100,00	38.041.347,99
Saúde	39.660.644,17	40.458.142,87	4.359.863,97	4.359.863,97	100,00	36.098.278,90	2.416.794,88	2.416.794,88	100,00	38.041.347,99
Assistência Hospitalar e Ambulatorial	39.660.644,17	40.458.142,87	4.359.863,97	4.359.863,97	100,00	36.098.278,90	2.416.794,88	2.416.794,88	100,00	38.041.347,99
DESPESAS INTRA-ORÇAMENTÁRIAS (II)	0,00	0,00	0,00	0,00	0,00	0,00	0,00	0,00	0,00	0,00
TOTAL (III)=(I+II)	39.660.644,17	40.458.142,87	4.359.863,97	4.359.863,97	100,00	36.098.278,90	2.416.794,88	2.416.794,88	100,00	38.041.347,99

FONTE: PRONIM RF - Responsabilidade Fiscal, 28/Mar/2017, 13h e 51m.


Gilberto Fernandes Salvador
Presidente - CISCO PAR


Sallina Karline Lud vig
Conatadora - CRC-PR 065358/O-7
CISCO PAR


Vitor Nunes de Souza
Controlador Interno - CISCO PAR
CRC-PR 062058/O7