



PRESTAÇÃO DE CONTAS 2017





**CENTRO DE
ESPECIALIDADES
DO PARANÁ**

798.578

Procedimentos realizados em 2017...

...com um faturamento total de
R\$16.687.762,52

Aumento de **9.99%** em
2017 nos procedimentos

Redução de **2,13%**
no faturamento

Destes...

57.899 Consultas e

740.679 Exames





CRE

39.220 consultas realizadas

10.791 exames realizados

393 pacientes atendidos em ostomia

36996 bolsas de colostomias entregues...

...totalizando

R\$ 609.516,56

em bolsas faturadas

Aumento de **12,5%** em atendimento de pacientes ostomizados

 **+36,31%** de bolsas de colostomias entregues

+56,76% no faturamento de bolsas





17.926 atendimentos realizados

149 pacientes novos diagnosticados com HIV/AIDS


158 novos casos de Hepatites diagnosticados

+86,53% ↑

nos atendimentos realizados

Entretanto...

+30% de
pacientes
NOVOS com
HIV/AIDS e
Hepatites





2.682 atendimentos

394 crianças

323 hipertensos

724 diabéticos

948 gestantes

293 hipertensos/diabéticos

19,41%

atendimentos

42,23% crianças

20,52% hipertensos

55,66% gestantes





19.672 procedimentos realizados

4.031 cirurgias

8.777 endodontia

1.530 pacientes especiais

2.252 periodontia

2.999 próteses



**AUMENTO DE
63% PRÓTESES
DENTÁRIAS**

12,09% de aumento
no total dos procedimentos.



12,77% endodontia



Procedimentos realizados

4.309 Hepatites B e C

4.661 Sífilis

7.453 Toxoplasmose

1.725 HIV

408 Dengue teste-rápido

4.630 Análises
Microbiológicas



Aumento de

128%

em exames da
dengue teste-rápido

+7% em Análises
Microbiológicas



7.193 novos cadastros de doadores

6.082 bolsas coletadas

6.491 hemocomponentes liberados

cadastros de medula óssea

357

+4,15% NOVOS DOADORES



CRESCIMENTO DE 11,63%
NA COLETA DE BOLSAS

AUMENTO DE 5,3%
CADASTROS DE MEDULA ÓSSEA




4.980 atendimentos...

Com **190** acolhimentos noturnos


Toledo com **1224** atendimentos

35,17%

mais atendimentos em **2017**



55% dos usuários abstinentes (uso ZERO) após o acolhimento



- **61%** Álcool
- **15%** Maconha
- **9%** Crack
- **12%** Cocaína
- **5%** Tabaco



COMPRAS E LICITAÇÕES

- 49** TOMADAS DE PREÇOS
- 12** PREGÕES ELETRÔNICOS
- 21** DISPENSAS
- 02** CONVITE
- 01** CONCORRÊNCIA

**VALOR TOTAL
CONTRATUAL**
R\$ 5.696.310,71



243 pareceres proferidos na forma escrita

67 ofícios

8 notificações extrajudiciais

05 processos disciplinares

24 ações judiciais

BALANÇO ORÇAMENTÁRIO

RECEITA

Prevista

R\$ 39.660.644,17

Arrecadada

R\$ 33.758.032,77

14,88% abaixo do previsto

DESPESA

Fixada

R\$ 39.660.644,17

Empenhada

R\$ 31.340.484,91

20,98% abaixo da fixada

DESPESAS LIQUIDADAS EM 2016: **R\$ 29.864.352,95**

SALDO BANCÁRIO EM 31/12/2016: **R\$ 6.288.680,03**

BALANÇO FINANCEIRO

INGRESSOS DE RECURSOS

RECEITA ORÇAMENTÁRIA	33.758.032,77
RECEITAS CORRENTES	31.296.318,77
RECEITA PATRIMONIAL	215.433,45
RECEITA DE SERVIÇOS	347.890,00
TRANSFERÊNCIAS CORRENTES	30.716.303,25
OUTRAS RECEITAS CORRENTES	16.692,07
(-)DEDUÇÕES DA RECEITA	0,00
RECEITAS DE CAPITAL	2.461.714,00
TRANSFERÊNCIAS DE CAPITAL	2.461.714,00
(-)DEDUÇÕES DA RECEITA	0,00

DISPÊNDIOS

DESPESA ORÇAMENTÁRIA	31.340.484,91
DESPESAS CORRENTES	29.167.720,02
PESSOAL E ENCARGOS SOCIAIS	6.271.329,21
OUTRAS DESPESAS CORRENTES	22.896.390,81
DESPESAS DE CAPITAL	2.172.764,89
INVESTIMENTOS	2.172.764,89

Recursos Ordinários (Livres)	
RECEITA PATRIMONIAL	53.323,23
RECEITA DE SERVIÇOS	347.890,00
PMAQ	53.900,00
TRANSFERÊNCIAS A CONSÓRCIOS PÚBLICOS	23.486.703,45
MULTAS E JUROS DE MORA	107,82
RESTITUIÇÕES	497,35
Vale Transporte 6%	7.840,88
RECEITAS DIVERSAS	0,69
Convênio 749185/2010 - 838/2010 (Fonte 317)	
RECEITA PATRIMONIAL	4.376,33
Convênio 812896/2014 (Fonte 322)	
RECEITA PATRIMONIAL	9.643,94
Convênio 821908/2015 (Fonte 325)	
RECEITA PATRIMONIAL	24.082,36
Convênio 49/2016 - COMSUS II (Fonte 326)	
RECEITA PATRIMONIAL	47.568,44
TRANSFERÊNCIAS CORRENTES	1.361.078,22
Convênio 836431/2016 (Fonte 327)	
RECEITA PATRIMONIAL	18.862,67
TRANSFERÊNCIAS DE CAPITAL	500.000,00
Convênio 836966/2016 (Fonte 328)	
RECEITA PATRIMONIAL	7.552,65

Atenção de Média e Alta Complexidade Amb Fonte (496)	
RECEITA PATRIMONIAL	26.970,31
CAPS AD III - FEDERAL	1.131.956,00
PROGRAMA BRASIL SORRIDENTE	231.000,00
REDE VIVER SEM LIMITES	46.200,00
BPA PRÓTESES	270.000,00
OUTRAS RECEITAS CORRENTES	7.593,47
RECURSOS DO SUS	3.369.369,65
Rec. Vinculados Convenio. Obra, União (Fonte 596)	
RECEITA PATRIMONIAL	16.341,82
TRANSFERÊNCIAS DE CAPITAL	1.719.802,00
Unidade de Acolhimento - União (Fonte 600)	
RECEITA PATRIMONIAL	2.259,89
TRANSFERÊNCIAS CORRENTES	70.000,00
Unidade de Acolhimento - Estado (Fonte 601)	
RECEITA PATRIMONIAL	2.285,89
TRANSFERÊNCIAS CORRENTES	70.000,00
Atenção de Média e Alta Compl. CAPS AD III ESTADO	
RECEITA PATRIMONIAL	2.165,92
TRANSFERÊNCIAS CORRENTES	626.095,93
Vale Transporte 6%	651,86
TOTAL	33.758.032,77

DESPESAS LIQUIDADAS EM 2017

CONTRATAÇÃO POR TEMPO DETERMINADO	R\$	133.281,45
VENCIMENTOS E VANTAGENS FIXAS - PESSOAL	R\$	5.487.031,36
OBRIGAÇÕES PATRONAIS	R\$	469.004,65
OUTRAS DESPESAS VARIÁVEIS - PESSOAL CIVIL	R\$	177.180,87
INDENIZAÇÕES E RESTITUIÇÕES TRABALHISTAS	R\$	4.830,88
DIÁRIAS - PESSOAL CIVIL	R\$	46.153,13
MATERIAL DE CONSUMO	R\$	1.110.017,21
PREM. CULTURAIS, ARTÍSTICAS, CIENTIF. DE	R\$	13.654,00
MATERIAL, BEM OU SERVIÇO PARA DISTRIBUIÇÃO	R\$	159.382,56
PASSAGENS E DESPESAS COM LOCOMOÇÃO	R\$	2.792.036,53
OUTRAS DESPESAS DE PESSOAL DEC. DE CONT.	R\$	20.515,49
OUTROS SERVIÇOS DE TERCEIROS - PESSOA FÍ	R\$	15.881,81
OUTROS SERVIÇOS DE TERCEIROS - PESSOA JU	R\$	17.771.828,44
AUXÍLIO-ALIMENTAÇÃO	R\$	585.932,75
OBRIGAÇÕES TRIBUTÁRIAS E CONTRIBUTIVAS	R\$	5.725,43
OBRAS E INSTALAÇÕES	R\$	995.039,24
EQUIPAMENTOS E MATERIAL PERMANENTE	R\$	76.857,15
TOTAL	R\$	29.864.352,95



PRESTAÇÃO DE CONTAS 2017

